

RELIGHT

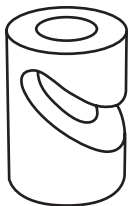
KRAKEN

Bedienungsanleitung | Manual

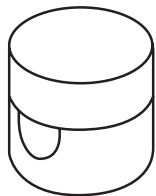
RELIGHT



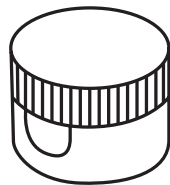
Optionales Zubehör | Optional Accessories



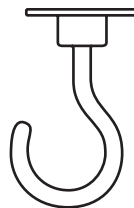
Aufputz
Kabelhalter, 1-tlg.
(Art. Nr. 700001, 700004,
700007)



Aufputz-Kabelhalter
2-tlg. Kunststoff
(Art. Nr. 700100, 700104,
7001050)



Relight Pin Up
(Art. Nr. 700155, 700159,
700163)



Relight
Hook Up
(Art. Nr. 700167, 700171,
700175, 700179, 700183)



DE Unterbrechen Sie die Stromversorgung am Sicherungskasten, bevor Sie an elektrischen Anlagen arbeiten!

Um das Risiko vor Stromschlägen, Feuer oder sonstigen Verletzungen vorzubeugen, dürfen Leuchten nach DIN 0100 nur durch qualifiziertes Fachpersonal installiert werden.

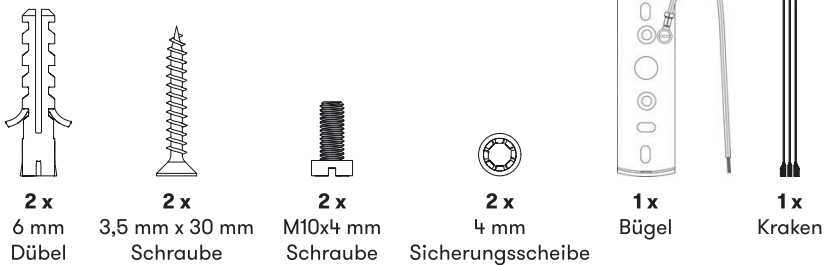
EN Make sure to cut off power supply before working on electrical installations!

In order to prevent electric shocks, fire risks or other serious injuries, according to DIN 0100 installations and of electrical equipment may only be performed by qualified personnel only.

i Diese Bedienungsanleitung gilt für alle Varianten der Relight Kraken MPK Familie.

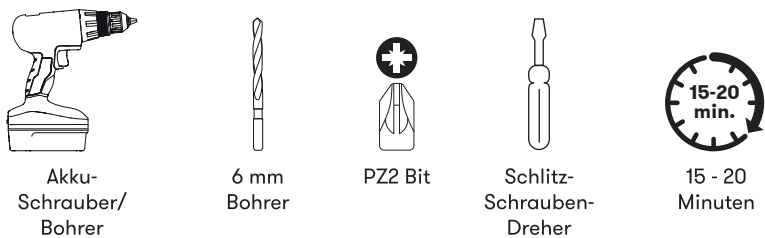


Inhalt | Content *



* Aufgrund der aktuellen Beschaffungssituation am Markt kann es zu Abweichungen bei Schrauben & Dübel kommen.

Empfohlene Werkzeuge | Recommended Tools



Montage | Installation

